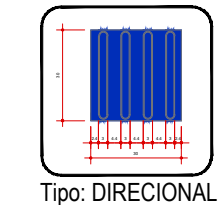
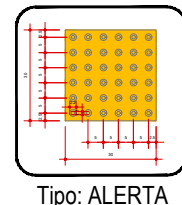
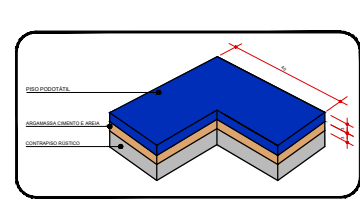
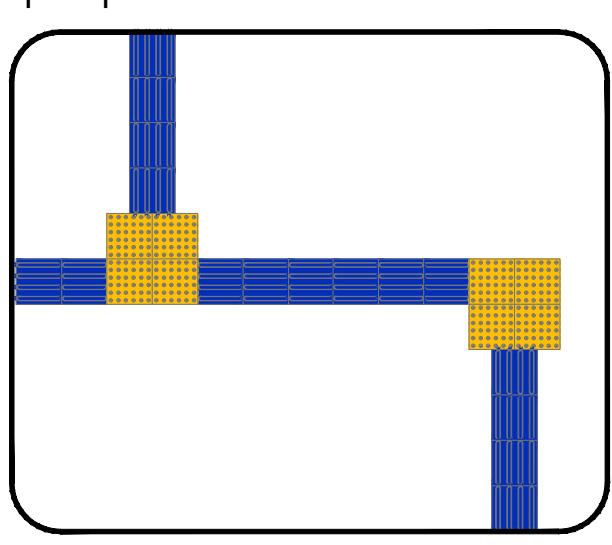


1 IMPLANTAÇÃO

Praça Central de NOVA ESPERANÇA DO SUDOESTE/ Pr
Escala 1/200

Detalhe
piso podotátil



Tipo: ALERTA

Tipo: DIRECIONAL

LEGENDA/ QUANTITATIVO

- GRAMA 97,58 m²
- PISO TÁTIL - TIPO ALERTA (Externo) 1,72 m²
- PISO TÁTIL - TIPO DIRECIONAL (Externo) 8,07 m²
- PAVER / CALÇADA 1.304,09 m²
- CALÇADA CONCRETO 79,60 m²
- PISO CONCRETO / ESPAÇO MULTIUSO 102,30 m²
- CHAFARIZ CENTRAL 16,27 m²
- CALÇADA À SER EXECUTADA PELO CONVENIO/ CONTRATO Nº 118/24 159,06 m²

ZONEAMENTO		FINALIDADE	TIPO CONSTRUÇÃO	LOTE	QUADRA
Zona Comercial e de Serviços 1 (ZCS1)		USO INSTITUCIONAL - U1	PRAÇA PÚBLICA	01-A	27
BAIRRO	ÁREA TERRENO	ALTURA DA EDIFICAÇÃO		Nº PAVIMENTOS	
Centro	1.634,00 m²	altura edificação: 5,22 m max. permitido:		nº pavimentos: 01 max. permitido: 04	
ÁREA		ÁREA / PERMEABILIDADE		TOTAL EDIFICADO	
PISO PAVER	Imperviel:	-	Permeável:	1.304,09 m²	1.304,09 m²
PISO TÁTIL	Imperviel:	8,07 m²	Permeável:	-	8,07 m²
CALÇADA CONCRETO	Imperviel:	79,60 m²	Permeável:	-	79,60 m²
CHAFARIZ CENTRAL	Imperviel:	16,27 m²	Permeável:	-	16,27 m²
ABRIGO/ ESPAÇO MULTIUSO	Imperviel:	102,30 m²	Permeável:	-	102,30 m²
CANTEIROS	Imperviel:	-	Permeável:	97,58 m²	97,58 m²
Área Total da Praça Central		206,24 m²	Permeável:	1.401,67 m²	Total: 1.607,91 m²

	CÁLCULO	UTILIZADO	PERMITIDO
TAXA DE OCUPAÇÃO (%)	$\frac{\text{área de projeção}}{\text{área do lote}} =$	(NÃO SE APLICA)	75,00 % (máximo)
COEFICIENTE DE APROVEITAMENTO	$\frac{\text{área útil total}}{\text{área do lote}} =$	(NÃO SE APLICA)	0,003 (mínimo)
TAXA DE PERMEABILIDADE (%)		87,37 %	10,00 % (mínimo)

RECULO FRONTAL MÍNIMO: 3,00 metros
RECULO LATERAL MÍNIMO (divisas): 1,50 metros
RECULO FUNDOS MÍNIMO: 1,50 metros

QUANTITATIVO - PISOS			
ITEM	DESCRIÇÃO	UNIDADE	QUANTIDADE
1	PISO INTERTRAVADO, COM BLOCO RETANGULAR COM NATURAL DE 20x10 cm, ESP. 6 cm	m²	1.304,09
2	PISO DE CONCRETO, FCK= 20 MPa, PREPARO MECÂNICO, ESPESURA 7 cm	m²	79,60
3	IGUA DE CONCRETO PRE-FABRICADA (BIBULBULUS) P/ URBANIZAÇÃO INTERNA	m	27,48
4	PISO TÁTIL DIRECIONAL, BLOCO PRE-FABRICADO, QUADRADO 25x25cm, ESP. 6 cm	m²	8,07
5	PISO TÁTIL ALERTA, BLOCO PRE-FABRICADO, QUADRADO 25x25cm, ESP. 6 cm	m²	1,72
6	PISO DE CONCRETO, FCK= 20 MPa, PREPARO MECÂNICO, ESPESURA 10 cm (ESPAÇO MULTIUSO)	m²	102,30
7	GRAMA TIPO ESMERALDA	m²	97,58

Prefeitura:	Vigilância Sanitária:

NOTAS

OBSERVAÇÃO:
O PROJETO APRESENTADO REFERE-SE A EDIFICAÇÃO DO PROGRAMA INFÂNCIA FELIZ PARANÁ - CRECHE - PROJETO DE AUTORIA E RESPONSABILIDADE DAS ARQUITETAS ADRIANA GARCIA, CAIO ALBERTO E ANA MARIA DE SOUZA, SOB O ROTEIRO Nº 118/24, DE 11/08/2024, E 11/08/2024, CARI A PREFEITURA MUNICIPAL DE NOVA ESPERANÇA DO SUDOESTE, APENAS A RESPONSABILIDADE SOBRE A IMPLANTAÇÃO DO PROJETO FICARÁ.

Obra:

Construção da PRAÇA CENTRAL
de Nova Esperança do Sudoeste / Pr

Local obra: Lotes nº 01-A
Quadra nº 27
Av. Iguaçu s/ Rua Juscelino Kubitschek
Centro
Nova Esperança do Sudoeste / Pr

Proprietário:
Prefeitura Municipal de Nova Esperança do Sudoeste
CNPJ: 06.589.289/0001-32

Responsável técnico:
PAULO CEZAR DE ANDRADE
Arquiteto e Urbanista
CRA - AB12232

Imp.

Implantação

Projeto:

01
01

Desenho:

Paulo Cezar de Andrade

Data:

10 de outubro de 2025

Área:

1.607,91 m²

Escala:

INDICADA

SECID

Logo of Nova Esperança do Sudoeste